



RWS

Verbandsrunde

**Ergebnisse  
RWS Verbandsrunde  
2022**

**Gewehr**

**Pistole**

**Bogen**

**vom 31.07.2022**

# RWS JVR Endkampf Hannover 2022

## Mannschaftswertung

### 1.10 Luftgewehr

BY	3065,2 Ringe
HS	3040,4 Ringe
RH	3010,7 Ringe
WT	2985,4 Ringe
WF	2975,6 Ringe

### 2.17 LPM

BY	1013 Ringe
NS	1012 Ringe
SC	1010 Ringe
NW	1008 Ringe
BR	973 Ringe

### 5.20 Bogen Recurve

BY	3739 Ringe
NS	3727 Ringe
WT	3706 Ringe
HS	3477 Ringe
RH	3404 Ringe

### 2.10 LP

NW	2663 Ringe	
NS	2652 Ringe	805
BY	2652 Ringe	792
HS	2634 Ringe	
BR	2628 Ringe	

### 2.30 SFP

NS	1123 Ringe
SC	1113 Ringe
SB	1076 Ringe
NW	1009 Ringe
HS	

### 1.40 KK 3x20

HS	3431 Ringe
BY	3420 Ringe
NS	3382 Ringe
RH	3297 Ringe
WT	2779 Ringe

### 1.20 LG 3x20

BD	1744 Ringe	287
HS	1744 Ringe	284
WT	1731 Ringe	
BY	1728 Ringe	
NW	1703 Ringe	

### 2.40 KK SpoPi

BY	2200 Ringe
BR	2167 Ringe
NS	2135 Ringe
HS	2071 Ringe
NW	2019 Ringe

# Luftgewehr

#	Name	Vorname	Verband	Jahrgang	Geschlecht	M j/n	1	2	3	4	Gesamt	Klasse
1	Ott	Alyssa	BY	2006	w	j	104	103,5	104,6	104,3	416,4	Jugend
2	Bauer	Magdalena	BY	2007	w	j	104,1	103,2	104,1	103,4	414,8	Jugend
3	Mund	Xenia	BY	2006	w	j	102,5	103,1	102,7	102,7	411,0	Jugend
4	Rausch	Hannah Marie	RH	2006	w	j	103,6	102,3	102,7	101,8	410,4	Jugend
5	Saup	Maren	BR	2006	w	n	101,1	102,8	103,4	102,7	410,0	Jugend
6	Scherzer	Paula	BY	2007	w	n	104,5	100,5	104,1	100,2	409,3	Jugend
7	Klee	Anna	HS	2007	w	n	101,5	101,9	102,9	102,4	408,7	Jugend
8	Hönge	Marie	SA	2006	w	n	103,9	102,6	102,8	99,4	408,7	Jugend
9	Püschel	Enya	HS	2006	w	j	102,3	102,3	101,4	100,5	406,5	Jugend
10	Herbst	Janine	OP	2007	w	n	101,5	102,3	99,7	101,6	405,1	Jugend
11	Lotter	Annabelle	WT	2006	w	j	101,8	101,3	102,3	99,0	404,4	Jugend
12	Möller	Lenja	HS	2006	w	j	99,0	101,5	103,0	100,6	404,1	Jugend
13	Engelken	Cheyenne	NS	2006	w	n	98,3	100,5	102,4	102,2	403,4	Jugend
14	Stötzer	Lara	RH	2007	w	j	101,1	101	102,4	98,4	402,9	Jugend
15	Brucherseifer	Lana	RH	2007	w	j	102,7	101	101,1	97,8	402,6	Jugend
16	Ruppel	Maja	HS	2007	w	j	99,3	98,7	103,4	101,1	402,5	Jugend
17	Schultewolter	Lina	WF	2006	w	j	99,6	101,8	100,6	100,4	402,4	Jugend
18	Martin	Maya	WT	2007	w	j	99,5	99,3	100,4	98,7	397,9	Jugend
19	Huber	Sarah	SB	2006	w	n	94,8	99,9	102,3	100,7	397,7	Jugend
20	Pieper	Theresa	WF	2007	w	j	99,1	99,1	101	97,8	397,0	Jugend
21	Wendler	Melina	RH	2007	w	j	99,0	98,7	98,5	99,9	396,1	Jugend
22	Fink	Max	WT	2007	m	n	98,1	98,4	98,6	99,0	394,1	Jugend
23	Saup	Lucie	WT	2007	w	j	97,8	98,3	100,2	97,4	393,7	Jugend
24	Bosse	Max Odin	WF	2006	m	j	98,7	99,6	95,3	89,3	382,9	Jugend
25	Savitskaia	Sofiia	WT	2007	w	j	99,1	93,4	94,6	94,5	381,6	Jugend
1	Schnerr	Linnea	WF	2005	w	j	104,7	104,7	103,4	104,5	417,3	Junioren
2	Beer	Florian	BY	2005	m	j	104,9	104,7	103,6	104,0	417,2	Junioren
3	Haß	Julia	NW	2005	w	n	104,8	102,6	104,7	104	416,1	Junioren
4	Krebs	Lina	HS	2005	w	j	103,5	102,1	104,2	103,9	413,7	Junioren
5	Strasser	Franziska	BY	2005	w	j	103,3	104,1	103,5	102,5	413,4	Junioren

#	Name	Vorname	Verband	Jahrgang	Geschlecht	M j/n	1	2	3	4	Gesamt	Klasse
6	Grabowski	Katrin	HS	2005	w	j	101,8	103,1	103,7	103,5	412,1	Junioren
7	Engler	Lara	BD	2005	w	n	103,9	104,1	103,3	99,6	410,9	Junioren
8	Schmidt	Carla	RH	2004	w	j	102,8	102,4	103,7	101,6	410,5	Junioren
9	Pieper	Katharina	WF	2005	w	j	102,3	102,5	104,3	100,5	409,6	Junioren
10	Graßmann	Svenja	SC	2004	w	n	102,7	102,3	103,7	100,5	409,2	Junioren
11	Gelbing	Moritz	WT	2005	m	j	100,3	102,1	101,7	102,8	406,9	Junioren
12	Petter	Marius	WT	2005	m	j	103,5	102,8	99,9	100,1	406,3	Junioren
13	Wein	Celine	BY	2005	w	j	100,4	100,6	102,8	102,2	406,0	Junioren
14	Stubenrauch	Hanna	BY	2005	w	n	99,9	100,6	103,0	101,6	405,1	Junioren
15	Mildeberger	Annalena	HS	2004	w	j	97,1	100,3	104,6	102,8	404,8	Junioren
16	Weismann	Jean-Pierre	BL	2004	m	n	100,2	99,2	104,6	99,6	403,6	Junioren
17	Hack	Julia	RH	2005	w	j	101,3	99,7	101,1	100,7	402,8	Junioren
18	von Schönfels	Hans-Laurin	HS	2005	m	n	99,8	100,2	101,0	99,5	400,5	Junioren
19	Ehlers	Hannah	ND	2004	w	n	100,3	99,9	100,6	99,6	400,4	Junioren
20	Haverich	Bjarne	WF	2004	m	j	103,6	104,4	98,8	92,1	398,9	Junioren

1	Hauer	Emily	BD	2008	w	n	103,3	100,5			203,8	Schüler
2	Birke	Timon	HS	2008	m	j	102,1	100			202,1	Schüler
3	Reimann	Paloma Joy Ha	WT	2008	w	j	101,4	100,5			201,9	Schüler
4	Schmidt	Silas	RH	2008	m	j	101,6	99,9			201,5	Schüler
5	Saup	Sahra	WT	2008	w	n	101,3	99,6			200,9	Schüler
6	Stasch	Luisa	HS	2008	w	j	100,1	99,4			199,5	Schüler
7	Sitzmann	Paula	BY	2009	w	n	100,1	97,4			197,5	Schüler
8	Lintermann	Sofie	BY	2008	w	j	99,2	97,9			197,1	Schüler
9	Raible	Annika	WT	2008	w	j	97,4	99,3			196,7	Schüler
10	Buchen	Maximilian	RH	2009	m	j	98,2	98,4			196,6	Schüler
11	Gelbing	Paula	WT	2008	w	j	97,9	98,1			196,0	Schüler
12	Muth	Mona	HS	2008	w	j	97,3	97,8			195,1	Schüler
13	Winkler	Romy	BY	2009	w	j	95,1	99,8			194,9	Schüler
14	Gräßlin	Larissa	SB	2008	w	n	95,5	99,3			194,8	Schüler
15	Dietz	Felix	HS	2009	m	n	97,0	97,4			194,4	Schüler
16	Schmidt	Ludwig	BY	2008	m	j	100,9	93,5			194,4	Schüler
17	Mack	Luisa	WF	2008	w	j	95,5	98,2			193,7	Schüler
18	Weniger	Len	WF	2008	m	j	94,2	97,5			191,7	Schüler
19	Merkl	Eva	OP	2008	w	n	95,5	93,0			188,5	Schüler

#	Name	Vorname	Verband	Jahrgang	Geschlecht	M j/n	1	2	3	4	Gesamt	Klasse
20	Stötzer	Luis	RH	2010	m	j	93,2	94,1			187,3	Schüler
21	Lüking	Jona	WF	2008	w	j	94,2	87,9			182,1	Schüler

## LG 3 x 20

#	Name	Vorname	Verband	Jahrgang	Geschlecht	M j/n	1	2	3	4	5	6	Gesamt	Klasse
1	Hauer	Emily	BD	2008	w	j	98	97	99	100	97	96	587	Schüler
2	Lichtwald	Linus	BD	2008	m	j	97	99	97	100	93	98	584	Schüler
3	Stasch	Luisa	HS	2008	w	j	94	98	100	99	96	97	584	Schüler
4	Brtschitsch	Riana	NS	2008	w	n	97	97	99	99	96	95	583	Schüler
5	Winkler	Romy	BY	2009	w	j	97	95	99	99	96	96	582	Schüler
6	Merkel	Eva	OP	2008	w	n	96	97	100	98	95	96	582	Schüler
7	von Schönfels	Viktoria	HS	2008	w	j	96	97	100	99	95	94	581	Schüler
8	Gelbing	Paula	WT	2008	w	j	97	97	99	99	93	95	580	Schüler
9	Schmidt	Silas	RH	2008	m	n	95	97	99	97	95	96	579	Schüler
10	Muth	Mona	HS	2008	w	j	97	97	100	100	92	93	579	Schüler
11	Birke	Timon	HS	2008	m	n	96	97	97	98	94	96	578	Schüler
12	Schmidt	Ludwig	BY	2008	m	j	95	96	97	100	95	95	578	Schüler
13	Raible	Annika	WT	2008	w	j	91	94	99	99	95	99	577	Schüler
14	Cordes	Zoe	NW	2008	w	j	96	94	96	100	97	94	577	Schüler
15	Reimann	Paloma Joy Ha	WT	2008	w	j	95	92	99	99	97	92	574	Schüler
16	Saup	Sahra	WT	2008	w	n	95	88	98	97	97	98	573	Schüler
17	Baumbusch	Lara	BD	2008	w	j	94	94	97	100	95	93	573	Schüler
18	Sitzmann	Paula	BY	2009	w	n	97	97	96	98	92	93	573	Schüler
19	Lintermann	Sofie	BY	2008	w	j	94	93	99	97	93	92	568	Schüler
20	Gräßlin	Larissa	SB	2008	w	n	94	96	98	96	89	94	567	Schüler
21	Breuer	Niklas	NW	2008	m	j	97	95	96	97	87	94	566	Schüler
22	Schönsee	Aspasia	SC	2008	w	n	92	96	97	97	91	90	563	Schüler
23	Dannmann	Merle	NW	2008	w	n	95	94	100	98	88	88	563	Schüler
24	Gransow	Luca	NW	2008	m	j	90	94	97	97	91	91	560	Schüler

## KK 3 x 20

#	Name	Vorname	Verband	Jahrgang	Geschlecht	M j/n	1	2	3	4	5	6	Gesamt	Klasse
1	Ott	Alyssa	BY	2006	w	j	96	94	98	98	97	98	581	Jugend
2	Bauer	Magdalena	BY	2007	w	j	98	95	97	98	87	98	573	Jugend
3	Heumann	Leni	NS	2006	w	j	98	96	97	95	94	90	570	Jugend
4	Engelken	Cheyenne	NS	2006	w	j	96	92	97	96	93	95	569	Jugend
5	Klee	Anna	HS	2007	w	j	92	97	97	96	94	93	569	Jugend
6	Karl	Alexander	NS	2006	m	j	98	99	100	99	85	88	569	Jugend
7	Möller	Lenja	HS	2006	w	j	96	91	94	95	94	96	566	Jugend
8	Mund	Xenia	BY	2006	w	j	90	98	98	97	92	91	566	Jugend
9	Lotter	Annabelle	WT	2006	w	j	88	95	99	93	93	97	565	Jugend
10	Nolte	Ronja	NS	2006	w	j	89	93	98	97	91	92	560	Jugend
11	Möllmann	Merle	NS	2006	w	n	90	93	96	97	93	91	560	Jugend
12	Püschel	Mayra	HS	2007	w	j	96	95	93	97	89	89	559	Jugend
13	Faltinat	Moritz	NS	2007	m	j	93	89	96	98	91	91	558	Jugend
14	Stötzer	Lara	RH	2007	w	j	91	94	96	98	91	88	558	Jugend
15	Gräßlin	Fabian	SB	2006	m	n	94	92	97	92	93	89	557	Jugend
16	Brtschitsch	Patricia	NS	2006	w	j	91	95	96	96	85	93	556	Jugend
17	Ruppel	Maja	HS	2007	w	n	89	88	95	96	90	92	550	Jugend
18	Huber	Sarah	SB	2006	w	n	90	94	96	96	85	87	548	Jugend
19	Saup	Lucie	WT	2007	w	n	90	85	94	94	90	92	545	Jugend
20	Brucherseifer	Lana	RH	2007	w	j	89	92	93	93	88	89	544	Jugend
21	Savitskaia	Sofiia	WT	2007	w	j	96	92	95	94	78	86	541	Jugend
22	Wendler	Melina	RH	2007	w	j	94	90	90	92	86	88	540	Jugend
23	Martin	Maya	WT	2007	w	j	93	91	92	90	87	87	540	Jugend
24	Rausch	Hannah Marie	RH	2006	w	j	91	89	90	92	84	93	539	Jugend
25	Fink	Max	WT	2007	m	n	85	85	95	97	83	83	528	Jugend
26	Seegmüller	Leonie	BY	2007	w	n	81	94	92	94	74	83	518	Jugend
1	Schnerr	Linnea	WF	2005	w	n	98	97	98	100	95	96	584	Junioren
2	Grabowski	Katrin	HS	2005	w	j	96	97	98	100	96	96	583	Junioren
3	Krebs	Lina	HS	2005	w	j	96	96	98	96	97	97	580	Junioren
4	Hofmann Badea	Nora-Lee	HS	2004	w	n	93	97	98	100	94	95	577	Junioren
5	Stubenrauch	Hanna	BY	2005	w	n	97	94	98	100	96	92	577	Junioren
6	Schmidt	Carla	RH	2004	w	j	97	97	96	97	94	94	575	Junioren
7	Mildeberger	Annalena	HS	2004	w	j	94	96	100	97	92	95	574	Junioren
8	Petter	Marius	WT	2005	m	j	96	92	97	97	94	97	573	Junioren

#	Name	Vorname	Verband	Jahrgang	Geschlecht	M j/n	1	2	3	4	5	6	Gesamt	Klasse
9	Engler	Lara	BD	2005	w	n	97	94	98	97	92	92	570	Junioren
10	Strasser	Franziska	BY	2005	w	j	96	97	96	94	95	92	570	Junioren
11	Wein	Celine	BY	2005	w	j	93	96	97	99	93	90	568	Junioren
12	Haß	Julia	NW	2005	w	n	91	93	93	97	93	96	563	Junioren
13	Beer	Florian	BY	2005	m	j	94	93	93	96	94	92	562	Junioren
14	Gelbing	Moritz	WT	2005	m	j	95	98	96	94	88	89	560	Junioren
15	Donath	Louis	ST	2005	m	n	92	93	97	97	81	90	550	Junioren
16	Haverich	Bjarne	WF	2004	m	n	92	93	95	91	90	88	549	Junioren
17	Hack	Julia	RH	2005	w	j	84	93	95	92	91	86	541	Junioren



# RWS JVR Endkampf Hannover 2022

## Mannschaftswertung

### Vorkampf Ergebnisse

#### Team Mix LP Jugend / Junioren

BR II	367 Ringe
BY I	365 Ringe
BY II	364 Ringe
BR I	363 Ringe
WT I	362 Ringe
<hr/>	
HS I	361 Ringe
PF I	353 Ringe
NW II	353 Ringe
NW I	168 Ringe

#### Team Mix LP Schüler

BY I	356 Ringe
NW I	354 Ringe
BR II	351 Ringe
BY II	351 Ringe
HS I	348 Ringe
<hr/>	
BR I	346 Ringe
NS I	338 Ringe
NW II	327 Ringe
BD I	323 Ringe
NS II	162 Ringe

#### Team Mix LG Jugend / Junioren

BY I	413,7 Ringe
WF II	408,3 Ringe
WF I	408,3 Ringe
HS II	406,7 Ringe
HS I	405,9 Ringe
<hr/>	
WT I	405,8 Ringe
NW I	405,7 Ringe
OP I	402,4 Ringe
ND I	401 Ringe
BR I	396,2 Ringe

#### Team Mix LG Schüler

HS II	397,4 Ringe
BY I	396,9 Ringe
BD I	394,6 Ringe
ND I	392,1 Ringe
BD II	391,9 Ringe
<hr/>	
BR I	386,9 Ringe
HS I	386 Ringe
WF I	385,6 Ringe
NW I	372,8 Ringe
NW II	191,1 Ringe

## Team Mix LG Jugend / Junioren Vorkampf

#	Name	Vorname	Verband	Jahrgang	Geschlecht	M j/n	1	2	Gesamt	Klasse	
1	Kurmann	Johanna	BR I	2007	w	j	102,9	102,3	205,2	Jugend	
2	Jahn	Sidney	BR I	2006	m	j	95,8	95,2	191,0	Jugend	396,2
3	Ott	Alyssa	BY I	2006	w	j	104	102,5	206,5	Jugend	413,7
4	Beer	Florian	BY I	2005	m	j	103,2	104	207,2	Junioren	
5	Krebs	Lina	HS I	2005	w	j	101,5	103,2	204,7	Junioren	405,9
6	von Schönfels	Hans-Laurin	HS I	2005	m	j	98,7	102,5	201,2	Junioren	
7	Grabowski	Katrin	HS II	2005	w	j	101,4	103,6	205,0	Junioren	406,7
8	Wünsche	Luzien	HS II	2004	m	j	101,9	99,8	201,7	Junioren	
9	Falkenhagen	Till	ND I	2004	m	j	99,9	98	197,9	Junioren	401,0
10	Trampenau	Lilith	ND I	2006	w	j	100,9	102,2	203,1	Jugend	
11	Haß	Julia	NW I	2005	w	j	101,7	104,8	206,5	Junioren	405,7
12	Merkel	Wilko	NW I	2004	m	j	99,2	100	199,2	Junioren	
13	Hüttner	Jonas	OP I	2006	m	j	101,8	100,3	202,1	Jugend	402,4
14	Herbst	Janine	OP I	2007	w	j	100,2	100,1	200,3	Jugend	
15	Schnerr	Linnea	WF I	2005	w	j	104,4	104	208,4	Junioren	408,3
16	Haverich	Bjarne	WF I	2004	m	j	98,8	101,1	199,9	Junioren	
17	Pieper	Katharina	WF II	2005	w	j	103,9	102,1	206,0	Junioren	408,3
18	Bosse	Max Odin	WF II	2006	m	j	100,2	102,1	202,3	Jugend	
19	Gelbing	Moritz	WT I	2005	m	j	101,5	101,6	203,1	Junioren	405,8
20	Lotter	Annabelle	WT I	2006	w	j	100,1	102,6	202,7	Jugend	

## ERGEBNISSE FINALE LG MIXED JUGEND/JUNIOREN

Durchgänge: Sonntag, 31.07.2022 Startzeit: 12:00

Platz	SNr	Mannschaft Schütze	MannschaftsNr PassNr	Stellung	Serien					Sub Total	Total
					1	2	3	4	5		
1.		<b>LV BY I</b>	18	5 Shot Series Single Shots	<b>101.9</b> <b>41.3</b>	<b>103.6</b> <b>42.0</b>	<b>103.8</b> <b>41.3</b>	<b>41.7</b>	<b>20.3</b>	<b>309.3</b> <b>186.6</b>	<b>495.9</b>
	409	Ott, Alyssa	90293	5 Shot Series Single Shots	51.7 20.1	52.2 21.4	51.5 20.8	20.8	10.4	155.4 93.5	248.9
	402	Beer, Florian	90294	5 Shot Series Single Shots	50.2 21.2	51.4 20.6	52.3 20.5	20.9	9.9	153.9 93.1	247.0
2.		<b>LV HS II</b>	28	5 Shot Series Single Shots	<b>102.5</b> <b>40.3</b>	<b>103.2</b> <b>39.4</b>	<b>102.2</b> <b>40.4</b>	<b>39.3</b>	<b>17.5</b>	<b>307.9</b> <b>176.9</b>	<b>484.8</b>
	407	Grabowski, Katrin	90297	5 Shot Series Single Shots	51.4 21.0	51.0 19.8	52.1 21.0	21.3	9.7	154.5 92.8	247.3
	412	Wünsche, Luzien	90298	5 Shot Series Single Shots	51.1 19.3	52.2 19.6	50.1 19.4	18.0	7.8	153.4 84.1	237.5
3.		<b>LV WF I</b>	32	5 Shot Series Single Shots	<b>101.1</b> <b>41.5</b>	<b>101.4</b> <b>39.7</b>	<b>102.5</b> <b>39.2</b>			<b>305.0</b> <b>120.4</b>	<b>425.4</b>
	406	Schnerr, Linnea	90305	5 Shot Series Single Shots	51.6 21.5	51.5 20.5	52.9 20.3			156.0 62.3	218.3
	405	Haverich, Bjame	90306	5 Shot Series Single Shots	49.5 20.0	49.9 19.2	49.6 18.9			149.0 58.1	207.1
4.		<b>LV HS I</b>	20	5 Shot Series Single Shots	<b>96.2</b> <b>42.0</b>	<b>103.3</b> <b>41.0</b>	<b>100.4</b>			<b>299.9</b> <b>83.0</b>	<b>382.9</b>
	410	Krebs, Lina	90295	5 Shot Series Single Shots	48.9 20.8	52.5 21.1	50.4			151.8 41.9	193.7
	411	von Schönfels, Hans- Laurin	90296	5 Shot Series Single Shots	47.3 21.2	50.8 19.9	50.0			148.1 41.1	189.2
5.		<b>LV WF II</b>	31	5 Shot Series Single Shots	<b>98.1</b> <b>39.7</b>	<b>99.9</b>	<b>99.2</b>			<b>297.2</b> <b>39.7</b>	<b>336.9</b>
	403	Pieper, Katharina	90307	5 Shot Series Single Shots	51.3 20.2	50.2	51.8			153.3 20.2	173.5
	404	Bosse, Max Odin	90308	5 Shot Series Single Shots	46.8 19.5	49.7	47.4			143.9 19.5	163.4

## Team Mix LG Schüler Vorkampf

#	Name	Vorname	Verband	Jahrgang	Geschlecht	M j/n	1	2	Gesamt	Klasse	
1	Hauer	Emily	BD I	2008	w	j	101,9	99,9	201,8	Schüler	
2	Schick	Paul Robert	BD I	2009	m	j	99,6	93,2	192,8	Schüler	394,6
3	Baumbusch	Lara	BD II	2008	w	j	96,4	100,0	196,4	Schüler	
4	Müller	Flinn	BD II	2010	m	j	96,8	98,7	195,5	Schüler	391,9
5	Kanzler	Elea Johanna	BR I	2010	w	j	97,8	94,4	192,2	Schüler	
6	Wunderlich	Nils	BR I	2008	m	j	96,2	98,5	194,7	Schüler	386,9
7	Schmidt	Ludwig	BY I	2008	m	j	96,3	99,6	195,9	Schüler	
8	Winkler	Romy	BY I	2009	w	j	99,8	101,2	201,0	Schüler	396,9
9	Dietz	Felix	HS I	2009	m	j	98,8	95,2	194,0	Schüler	
10	von Schönfels	Viktoria	HS I	2008	w	j	97,3	94,7	192,0	Schüler	386,0
11	Stasch	Luisa	HS II	2008	w	j	97,8	101,3	199,1	Schüler	
12	Birke	Timon	HS II	2008	m	j	98,1	100,2	198,3	Schüler	397,4
13	Bertram	Björn	ND I	2008	m	j	97,7	99,4	197,1	Schüler	
14	Matthiessen	Amy Josefine	ND I	2008	w	j	99,2	95,8	195,0	Schüler	392,1
15	Dannmann	Merle	NW I	2008	w	j	92,9	92,4	185,3	Schüler	
16	Gransow	Luca	NW I	2008	m	j	90,5	97,0	187,5	Schüler	372,8
17			NW II								191,1
18	Breuer	Niklas	NW II	2008	m	j	96,3	94,8	191,1	Schüler	
19	Weniger	Len	WF I	2008	m	j	94	97,9	191,9	Schüler	385,6
20	Mack	Luisa	WF I	2008	w	j	95,5	98,2	193,7	Schüler	



## ERGEBNISSE FINALE LG MIXED SCHÜLER

Durchgänge: Sonntag, 31.07.2022 Startzeit: 13:00

Platz	SNr	Mannschaft Schütze	MannschaftsNr PassNr	Stellung	Serien					Sub Total	Total
					1	2	3	4	5		
1.		<b>LV BY I</b>	18	5 Shot Series	<b>99.5</b>	<b>95.7</b>	<b>100.6</b>			<b>295.8</b>	<b>473.7</b>
				Single Shots	<b>38.5</b>	<b>39.0</b>	<b>40.0</b>	<b>41.4</b>	<b>19.0</b>	<b>177.9</b>	
	400	Winkler, Romy	90318	5 Shot Series	49.7	47.8	51.4			148.9	243.0
	401	Schmidt, Ludwig	90317	5 Shot Series	20.9	20.6	21.3	21.3	10.0	94.1	
				Single Shots	49.8	47.9	49.2			146.9	230.7
				Single Shots	17.6	18.4	18.7	20.1	9.0	83.8	
2.		<b>LV HS II</b>	28	5 Shot Series	<b>98.9</b>	<b>97.5</b>	<b>96.6</b>			<b>293.0</b>	<b>471.9</b>
				Single Shots	<b>40.4</b>	<b>39.6</b>	<b>38.3</b>	<b>40.4</b>	<b>20.2</b>	<b>178.9</b>	
	394	Stasch, Luisa	90321	5 Shot Series	49.8	50.2	50.1			150.1	238.5
	395	Birke, Timon	90322	5 Shot Series	19.7	19.9	19.0	19.9	9.9	88.4	
				Single Shots	49.1	47.3	46.5			142.9	233.4
				Single Shots	20.7	19.7	19.3	20.5	10.3	90.5	
3.		<b>LV BD I</b>	27	5 Shot Series	<b>97.7</b>	<b>97.1</b>	<b>97.5</b>			<b>292.3</b>	<b>410.7</b>
				Single Shots	<b>38.7</b>	<b>38.8</b>	<b>40.9</b>			<b>118.4</b>	
	392	Hauer, Emily	90311	5 Shot Series	49.4	48.7	48.7			146.8	207.6
	393	Schick, Paul Robert	90312	5 Shot Series	20.2	19.7	20.9			60.8	
				Single Shots	48.3	48.4	48.8			145.5	203.1
				Single Shots	18.5	19.1	20.0			57.6	
4.		<b>LV BD II</b>	33	5 Shot Series	<b>98.1</b>	<b>96.5</b>	<b>95.3</b>			<b>289.9</b>	<b>368.3</b>
				Single Shots	<b>40.0</b>	<b>38.4</b>				<b>78.4</b>	
	397	Müller, Flinn	90314	5 Shot Series	48.9	47.4	48.6			144.9	185.5
	396	Baumbusch, Lara	90313	5 Shot Series	20.1	20.5				40.6	
				Single Shots	49.2	49.1	46.7			145.0	182.8
				Single Shots	19.9	17.9				37.8	
5.		<b>LV ND I</b>	29	5 Shot Series	<b>92.2</b>	<b>96.8</b>	<b>97.1</b>			<b>286.1</b>	<b>326.5</b>
				Single Shots	<b>40.4</b>					<b>40.4</b>	
	399	Matthiessen, Amy Josefine	90324	5 Shot Series	48.2	48.4	47.7			144.3	164.0
	398	Bertram, Björn	90323	5 Shot Series	19.7					19.7	
				Single Shots	44.0	48.4	49.4			141.8	162.5
				Single Shots	20.7					20.7	

## Team Mix LP Jugend / Junioren Vorkampf

#	Name	Vorname	Verband	Jahrgang	Geschlecht	M j/n	1	2	Gesamt	Klasse	
1	Börner	Louisa	BR I	2007	w	j	87	88	175	Jugend	363
2	Obenaus	David	BR I	2006	m	j	94	94	188	Jugend	
3	Buntrock	Lisa	BR II	2004	w	j	93	88	181	Junioren	367
4	Struck	Lucas	BR II	2007	m	j	92	94	186	Jugend	
5	Vogt	Maxi	BY I	2004	w	j	95	91	186	Junioren	365
6	Maisterl	Fabian	BY I	2004	m	j	92	87	179	Junioren	
7	Gmeinder	Ronja	BY II	2005	w	j	91	94	185	Junioren	364
8	Biedermann	Andreas	BY II	2007	m	j	93	86	179	Jugend	
9	Spangenbei	Ben	HS I	2007	m	j	88	91	179	Jugend	361
10	Borgmann	Liv	HS I	2006	w	j	90	92	182	Jugend	
11	Opitz	Florian	NW I	2006	m	j	89	79	168	Jugend	344
12	Eichmann	Leonie	NW I	2006	w	j	87	89	176	Jugend	
13	Pohl	Fiete	NW II	2006	m	j	92	88	180	Jugend	353
14	Wingert	Jennifer	NW II	2006	w	j	85	88	173	Jugend	
15	Schindler	Fabienne	PF I	2007	w	j	86	83	169	Jugend	353
16	Wiedemann	Colin	PF I	2005	m	j	94	90	184	Junioren	
17	Bischofberg	Finja	WT I	2007	w	j	92	90	182	Jugend	362
18	Dreher	Michael	WT I	2007	m	j	91	89	180	Jugend	

## ERGEBNISSE FINALE LP MIXED JUGEND/JUNIOREN

Durchgänge: Sonntag, 31.07.2022 Startzeit: 11:00

Platz	SNr	Mannschaft Schütze	MannschaftsNr PassNr	Stellung	Serien					Sub Total	Total
					1	2	3	4	5		
1.		<b>LV BR I</b>	16	5 Shot Series	<b>91.8</b>	<b>97.6</b>	<b>97.2</b>			<b>286.6</b>	<b>454.1</b>
				Single Shots	<b>32.4</b>	<b>36.5</b>	<b>40.7</b>	<b>39.9</b>	<b>18.0</b>	<b>167.5</b>	
	388	Obenaus, David	90332	5 Shot Series	48.9	49.9	50.1			148.9	236.7
	389	Bömer, Louisa	90331	5 Shot Series	42.9	47.7	47.1			137.7	217.4
				Single Shots	14.3	17.3	20.4	19.5	8.2	79.7	
2.		<b>LV WT I</b>	26	5 Shot Series	<b>87.4</b>	<b>98.2</b>	<b>94.2</b>			<b>279.8</b>	<b>453.9</b>
				Single Shots	<b>39.7</b>	<b>40.6</b>	<b>37.7</b>	<b>37.3</b>	<b>18.8</b>	<b>174.1</b>	
	390	Bischofberger, Finja	90349	5 Shot Series	40.2	51.4	49.2			140.8	228.7
	391	Dreher, Michael	90350	5 Shot Series	47.2	46.8	45.0			139.0	225.2
				Single Shots	20.2	20.0	18.3	17.7	10.0	86.2	
3.		<b>LV BY I</b>	18	5 Shot Series	<b>92.0</b>	<b>93.5</b>	<b>92.6</b>			<b>278.1</b>	<b>391.6</b>
				Single Shots	<b>39.3</b>	<b>40.0</b>	<b>34.2</b>			<b>113.5</b>	
	384	Vogt, Maxi	90335	5 Shot Series	48.7	48.3	46.6			143.6	204.0
	385	Maisterl, Fabian	90336	5 Shot Series	43.3	45.2	46.0			134.5	187.6
				Single Shots	18.4	18.9	15.8			53.1	
4.		<b>LV BY II</b>	19	5 Shot Series	<b>94.8</b>	<b>95.4</b>	<b>91.8</b>			<b>282.0</b>	<b>355.4</b>
				Single Shots	<b>36.5</b>	<b>36.9</b>				<b>73.4</b>	
	386	Gmeinder, Ronja	90337	5 Shot Series	47.3	47.2	46.8			141.3	180.7
	387	Biedermann, Andreas	90338	5 Shot Series	47.5	48.2	45.0			140.7	174.7
				Single Shots	16.2	17.8				34.0	
5.		<b>LV BR II</b>	17	5 Shot Series	<b>95.9</b>	<b>95.7</b>	<b>83.7</b>			<b>275.3</b>	<b>310.2</b>
				Single Shots	<b>34.9</b>					<b>34.9</b>	
	382	Struck, Lucas	90334	5 Shot Series	50.4	50.0	48.0			148.4	167.1
	383	Buntrock, Lisa	90333	5 Shot Series	45.5	45.7	35.7			126.9	143.1
				Single Shots	16.2					16.2	

## Team Mix LP Schüler Vorkampf

#	Name	Vorname	Verband	Jahrgang	Geschlecht	M j/n	1	2	Gesamt	Klasse	
1	Besser	Julius	BD I	2008	m	j	73	86	159	Schüler	323
2	Dietz	Cherin	BD I	2008	w	j	82	82	164	Schüler	
3	Warsow	Maya	BR I	2009	w	j	89	87	176	Schüler	346
4	Putzke	Leny	BR I	2010	m	j	84	86	170	Schüler	
5	Staub	Felicia	BR II	2008	w	j	90	92	182	Schüler	351
6	Schniegler	Malte	BR II	2008	m	j	81	88	169	Schüler	
7	Großmann	Fynn	BY I	2008	m	j	90	91	181	Schüler	356
8	Dimitrova	Ema	BY I	2008	w	j	86	89	175	Schüler	
9	Richter	Helene	BY II	2009	w	j	84	82	166	Schüler	351
10	Hilger	Michael	BY II	2009	m	j	91	94	185	Schüler	
11	Coursiere	Salome	HS I	2008	w	j	85	87	172	Schüler	348
12	Borgmann	Leonhard	HS I	2008	m	j	88	88	176	Schüler	
13	Ehlers.	Cedric	NS I	2009	m	j	75	88	163	Schüler	338
14	Khalfine	Nika	NS I	2008	w	j	89	86	175	Schüler	
15	Kindel	Jonas	NS II	2008	m	j	72	90	162	Schüler	162
16			NS II			j			0		
17	Hadeler	Lea Carolin	NW I	2008	w	j	91	91	182	Schüler	354
18	Focke	Younes	NW I	2010	m	j	85	87	172	Schüler	
19	Veichtlbauer	Felix	NW II	2010	m	j	80	81	161	Schüler	327
20	Pakula	Fentje	NW II	2008	w	j	86	80	166	Schüler	





## ERGEBNISSE FINALE LP MIXED SCHÜLER

Durchgänge: Sonntag, 31.07.2022 Startzeit: 10:00

Platz	SNr	Mannschaft Schütze	MannschaftsNr PassNr	Stellung	Serien					Sub Total	Total	Bemerkung
					1	2	3	4	5			
1.		<b>LV BY I</b>	18	5 Shot Series	<b>88.1</b>	<b>96.3</b>	<b>94.4</b>			<b>278.8</b>	<b>444.2</b>	
				Single Shots	<b>33.1</b>	<b>38.4</b>	<b>35.4</b>	<b>37.3</b>	<b>21.2</b>	<b>165.4</b>		
	372	Großmann, Fynn	90357	5 Shot Series	47.4	48.9	49.2			145.5	230.1	
	374	Dimitrova, Ema	90358	5 Shot Series	40.7	47.4	45.2			133.3	214.1	
				Single Shots	16.6	19.9	16.6	17.0	10.7	80.8		
2.		<b>LV HSI</b>	20	5 Shot Series	<b>90.9</b>	<b>91.8</b>	<b>93.6</b>			<b>276.3</b>	<b>424.8</b>	
				Single Shots	<b>27.7</b>	<b>38.8</b>	<b>37.0</b>	<b>30.9</b>	<b>16.1</b>	<b>150.5</b>		
	380	Borgmann, Leonhard	90362	5 Shot Series	47.8	47.2	44.4			139.4	215.4	
	381	Coursiere, Salome	90361	5 Shot Series	43.1	44.6	49.2			136.9	209.4	<b>DSB 0.11.4.2</b>
				Single Shots	9.0	20.8	20.1	17.0	7.6	74.5		
3.		<b>LV BY II</b>	19	5 Shot Series	<b>87.6</b>	<b>92.5</b>	<b>92.2</b>			<b>272.3</b>	<b>382.1</b>	
				Single Shots	<b>36.8</b>	<b>35.3</b>	<b>37.7</b>			<b>109.8</b>		
	378	Hilger, Michael	90360	5 Shot Series	43.3	47.6	47.5			138.4	192.4	
	379	Richter, Helene	90359	5 Shot Series	44.3	44.9	44.7			133.9	189.7	
				Single Shots	17.9	19.1	18.8			55.8		
4.		<b>LV NW I</b>	23	5 Shot Series	<b>85.5</b>	<b>89.1</b>	<b>92.0</b>			<b>266.6</b>	<b>340.9</b>	
				Single Shots	<b>36.6</b>	<b>37.7</b>			<b>74.3</b>			
	375	Hadeler, Lea Carolin	90367	5 Shot Series	44.5	43.5	48.6			136.6	174.3	
	373	Focke, Younes	90368	5 Shot Series	41.0	45.6	43.4			130.0	166.6	
				Single Shots	19.4	17.2				36.6		
5.		<b>LV BR II</b>	17	5 Shot Series	<b>84.4</b>	<b>85.1</b>	<b>89.2</b>			<b>258.7</b>	<b>295.5</b>	
				Single Shots	<b>36.8</b>				<b>36.8</b>			
	376	Staub, Felicia	90355	5 Shot Series	44.9	47.0	46.8			138.7	156.6	
	377	Schniegler, Malte	90356	5 Shot Series	39.5	38.1	42.4			120.0	138.9	
				Single Shots	18.9					18.9		

**Legende**

DSB 0.11.4.2 - zuviel abgegebene Schüsse (-2)

# Luftpistole

#	Name	Vorname	Verband	Jahrgang	Geschlecht	M j/n	1	2	3	4	Gesamt	Klasse
1	Obenaus	David	BR	2006	m	j	92	94	93	93	372	Jugend
2	Struck	Lucas	BR	2007	m	j	93	95	88	92	368	Jugend
3	Liebrecht.	Phillip	NS	2006	m	j	95	89	86	94	364	Jugend
4	Schindler	Fabienne	PF	2007	w	n	94	92	93	85	364	Jugend
5	Thürmer	Franziska	NS	2006	w	j	89	94	91	89	363	Jugend
6	Pohl	Fiete	NW	2006	m	j	95	88	88	91	362	Jugend
7	Dreher	Michael	WT	2007	m	n	91	92	88	91	362	Jugend
8	Borgmann	Liv	HS	2006	w	j	87	91	90	93	361	Jugend
9	Fenken	Jannes	NW	2006	m	j	96	85	87	91	359	Jugend
10	Gruschka	Svenja	BY	2006	w	j	88	94	87	90	359	Jugend
11	Opitz	Florian	NW	2006	m	j	88	91	90	90	359	Jugend
12	Steiner	Moritz	SB	2006	m	n	85	92	89	91	357	Jugend
13	Schulz	Cecilio	BR	2007	m	j	91	92	89	85	357	Jugend
14	Spangenberg	Ben	HS	2007	m	j	88	87	92	89	356	Jugend
15	Fuchs	Luis	BD	2007	m	n	89	88	93	86	356	Jugend
16	Börner	Louisa	BR	2007	w	j	90	89	85	91	355	Jugend
18	Krauzpaul	Tim	HS	2007	m	j	86	87	91	91	355	Jugend
19	Eichmann	Leonie	NW	2006	w	j	87	88	89	91	355	Jugend
20	Bischofberger	Finja	WT	2007	w	n	82	90	91	90	353	Jugend
21	Isensee	Anna	NS	2006	w	j	87	88	87	90	352	Jugend
22	Biedermann	Andreas	BY	2007	m	j	90	85	92	85	352	Jugend
24	Mayer	Fynn	HS	2007	m	n	83	88	89	86	346	Jugend
25	Laube	Charlotte	BY	2007	w	n	87	87	81	87	342	Jugend
26	Wingert	Jennifer	NW	2006	w	n	84	85	88	85	342	Jugend
27	Reichel	Juraj	BY	2007	m	j	84	80	84	89	337	Jugend
1	Meyer	Sina Malin	NS	2005	w	j	91	90	93	96	370	Junioren
2	Schmidt	Florian	SA	2005	m	n	91	92	94	93	370	Junioren
3	Bahrmann	Ann-Kathrin	HS	2004	w	j	92	92	94	92	370	Junioren
4	Tretter	Jakob	OP	2004	m	n	92	93	91	93	369	Junioren
5	Vogt	Maxi	BY	2004	w	j	95	90	91	87	363	Junioren
6	Gmeinder	Ronja	BY	2005	w	j	89	92	92	89	362	Junioren
7	Buntrock	Lisa	BR	2004	w	j	88	93	88	92	361	Junioren
8	Maisterl	Fabian	BY	2004	m	j	93	85	91	92	361	Junioren
9	Behre	Phoebe	NS	2005	w	j	91	90	89	91	361	Junioren
10	Wiedemann	Colin	PF	2005	m	n	90	93	91	87	361	Junioren

#	Name	Vorname	Verband	Jahrgang	Geschlecht	M j/n	1	2	3	4	Gesamt	Klasse
11	Baumeister	Daniel	BD	2005	m	n	92	87	93	86	358	Junioren
12	Pitschke	Aileen	TH	2005	w	n	89	88	90	88	355	Junioren
13	Oetjen	Levi	NW	2005	m	j	86	90	92	85	353	Junioren
14	Frank	Leon	HS	2005	m	j	87	83	88	88	346	Junioren
15	Gerdts	Luisa	NW	2005	w	j	84	82	85	92	343	Junioren
16	Paul	Emily-Sue	NS	2004	w	j	83	82	87	87	339	Junioren
18	Ludwig	Jan	HS	2005	m	j	85	85	89	75	334	Junioren
19	Holst	Tom Felix	NW	2005	m	n	87	75	81	83	326	Junioren
20	Bernstedter	Kira	BR	2004	w	j	81	85	89	27	282	Junioren
1	Hadeler	Lea Carolin	NW	2008	w	j	91	95			186	Schüler
2	Warsow	Maya	BR	2009	w	j	92	91			183	Schüler
3	Staub	Felicia	BR	2008	w	j	91	91			182	Schüler
4	Khalfine	Nika	NS	2008	w	j	86	91			177	Schüler
5	Devcic	Maria	SA	2009	w	n	92	84			176	Schüler
6	Pakula	Fentje	NW	2008	w	j	85	89			174	Schüler
7	Hilger	Michael	BY	2009	m	j	90	84			174	Schüler
8	Böhmer	Lydia	RH	2008	w	n	87	86			173	Schüler
9	Großmann	Fynn	BY	2008	m	j	82	90			172	Schüler
10	Borgmann	Leonhard	HS	2008	m	j	82	90			172	Schüler
10	Dimitrova	Ema	BY	2008	w	j	86	86			172	Schüler
12	Focke	Younes	NW	2010	m	j	91	81			172	Schüler
13	Gerds	Hannah	HS	2008	w	j	87	84			171	Schüler
14	Coursiere	Salome	HS	2008	w	j	80	89			169	Schüler
15	Kleinert	Hannes	HS	2008	m	n	86	83			169	Schüler
16	Kindel	Jonas	NS	2008	m	j	85	83			168	Schüler
18	Wagner	Nova-Marie	BR	2008	w	j	86	82			168	Schüler
19	Besser	Julius	BD	2008	m	n	85	78			163	Schüler
20	Richter	Helene	BY	2009	w	n	81	79			160	Schüler
21	Ehlers.	Cedric	NS	2009	m	j	74	84			158	Schüler
22	Schultz	Marie	NS	2009	w	n	80	77			157	Schüler
24	Schniegler	Malte	BR	2008	m	n	76	80			156	Schüler
25	Veichtlbauer	Felix	NW	2010	m	n	78	77			155	Schüler

# Luftpistole Mehrkampf

#	Name	Vorname	Verband	Jahrgang	Geschlecht	M j/n	Präzision	Duell	Gesamt	Klasse
1	Wernecke	Lucy	SC	2008	w	j	176	181	357	Schüler
2	Hilger	Michael	BY	2009	m	n	175	175	350	Schüler
3	Dimitrova	Ema	BY	2008	w	j	178	172	350	Schüler
4	Hadeler	Lea Carolin	NW	2008	w	j	171	177	348	Schüler
5	Khalfine	Nika	NS	2008	w	j	173	173	346	Schüler
6	Böhmer	Lydia	RH	2008	w	n	168	176	344	Schüler
7	Großmann	Fynn	BY	2008	m	j	158	181	339	Schüler
8	Lange	Lilly	SC	2009	w	j	169	169	338	Schüler
9	Schultz	Marie	NS	2009	w	j	173	165	338	Schüler
10	Veichtlbauer	Felix	NW	2010	m	j	167	167	334	Schüler
11	Kindel	Jonas	NS	2008	m	j	161	167	328	Schüler
12	Staub	Felicia	BR	2008	w	j	163	165	328	Schüler
13	Warsow	Maya	BR	2009	w	j	167	161	328	Schüler
14	Focke	Younes	NW	2010	m	j	156	170	326	Schüler
15	Richter	Helene	BY	2009	w	j	154	170	324	Schüler
16	Pakula	Fentje	NW	2008	w	n	159	161	320	Schüler
17	Schniegler	Malte	BR	2008	m	j	152	165	317	Schüler
18	Schieweg	Finja	SC	2009	w	j	151	164	315	Schüler
19	Arpatzis	Leena	WT	2008	w	n	158	157	315	Schüler
20	Süß	Phil	ST	2008	m	n	144	170	314	Schüler
21	Ehlers.	Cedric	NS	2009	m	n	142	135	277	Schüler
22	Wagner	Nova-Marie	BR	2008	w	n	131	143	274	Schüler

# SFP

#	Name	Vorname	Verband	Jahrgang	Geschlecht	M j/n		Klasse
1	Liebrecht.	Phillip	NS	2006	m	j	573	Jugend
2	Ludwig	Fritz	SC	2006	m	j	560	Jugend
3	Steinmetz	Simon	HS	2006	m	n	559	Jugend
4	Hilk	Colin	HS	2006	m	n	553	Jugend
5	Schieweg	Lennart	SC	2006	m	j	553	Jugend
6	Borrmann	Nele	SB	2007	w	j	529	Jugend
7	Schedel	Felix	BY	2007	m	n	527	Jugend
8	Pohl	Fiete	NW	2006	m	j	523	Jugend
9	Fenken	Jannes	NW	2006	m	n	456	Jugend
1	v.d. Osten-Fabe	Ian	NS	2003	m	j	550	Junioren
2	Vetter	Vincent Markus	SB	2005	m	j	547	Junioren
3	Charaf	Annis	TH	2004	m	n	539	Junioren
4	Koch	Leon Philipp	RH	2004	m	n	534	Junioren
5	Wolf	Corbinian	WT	2004	m	n	520	Junioren
6	Völkl	Felix	OP	2005	m	n	487	Junioren
7	Holst	Tom Felix	NW	2005	m	j	486	Junioren

# SpoPi

#	Name	Vorname	Verband	Jahrgang	Geschlecht	M j/n	Präzision	Duell	Gesamt	Klasse
1	Obenaus	David	BR	2006	m	j	274	289	563	Jugend
2	Hilk	Colin	HS	2006	m	j	269	283	552	Jugend
3	Gruschka	Svenja	BY	2006	w	j	280	270	550	Jugend
4	Struck	Lucas	BR	2007	m	j	270	278	548	Jugend
5	Thürmer	Franziska	NS	2006	w	j	274	274	548	Jugend
6	Steiner	Moritz	SB	2006	m	n	275	273	548	Jugend
7	Steinmetz	Simon	HS	2006	m	n	278	270	548	Jugend
8	Liebrecht.	Phillip	NS	2006	m	j	260	287	547	Jugend
9	Fijalkowski	Marc Leon	BL	2007	m	n	272	266	538	Jugend
10	Borrmann	Nele	SB	2007	w	n	266	264	530	Jugend
11	Börner	Louisa	BR	2007	w	j	263	264	527	Jugend
12	Laube	Charlotte	BY	2007	w	j	257	270	527	Jugend
13	Schedel	Felix	BY	2007	m	n	246	278	524	Jugend
14	Borgmann	Liv	HS	2006	w	j	256	260	516	Jugend
15	Opitz	Florian	NW	2006	m	j	264	251	515	Jugend
16	Schulz	Cecilio	BR	2007	m	n	262	249	511	Jugend
19	Bischofberger	Finja	WT	2007	w	n	265	246	511	Jugend
20	Pohl	Fiete	NW	2006	m	j	252	257	509	Jugend
21	Eichmann	Leonie	NW	2006	w	j	249	255	504	Jugend
22	Spangenberg	Ben	HS	2007	m	j	253	246	499	Jugend
23	Fenken	Jannes	NW	2006	m	n	256	241	497	Jugend
24	Mertens	Julian	NW	2006	m	n	242	199	441	Jugend
25										
1	Vogt	Maxi	BY	2004	w	j	283	282	565	Junioren
2	Gmeinder	Ronja	BY	2005	w	j	280	278	558	Junioren
3	Pitschke	Aileen	TH	2005	w	n	265	282	547	Junioren
4	Vetter	Vincent Markus	SB	2005	m	n	263	280	543	Junioren
5	Behre	Phoebe	NS	2005	w	j	270	265	535	Junioren
6	Buntrock	Lisa	BR	2004	w	j	277	252	529	Junioren
7	Baumeister	Daniel	BD	2005	m	n	274	248	522	Junioren
8	Wiedemann	Colin	PF I	2005	m	n	261	257	518	Junioren

#	Name	Vorname	Verband	Jahrgang	Geschlecht	M j/n	Präzision	Duell	Gesamt	Klasse
9	Wilke Gonjar	Carmen	WT	2004	w	n	253	257	510	Junioren
10	Meyer	Sina Malin	NS	2005	w	j	269	236	505	Junioren
11	Bahrmann	Ann-Kathrin	HS	2004	w	j	243	261	504	Junioren
12	Bernstedter	Kira	BR	2004	w	n	247	253	500	Junioren
13	Gerds	Luisa	NW	2005	w	j	264	227	491	Junioren

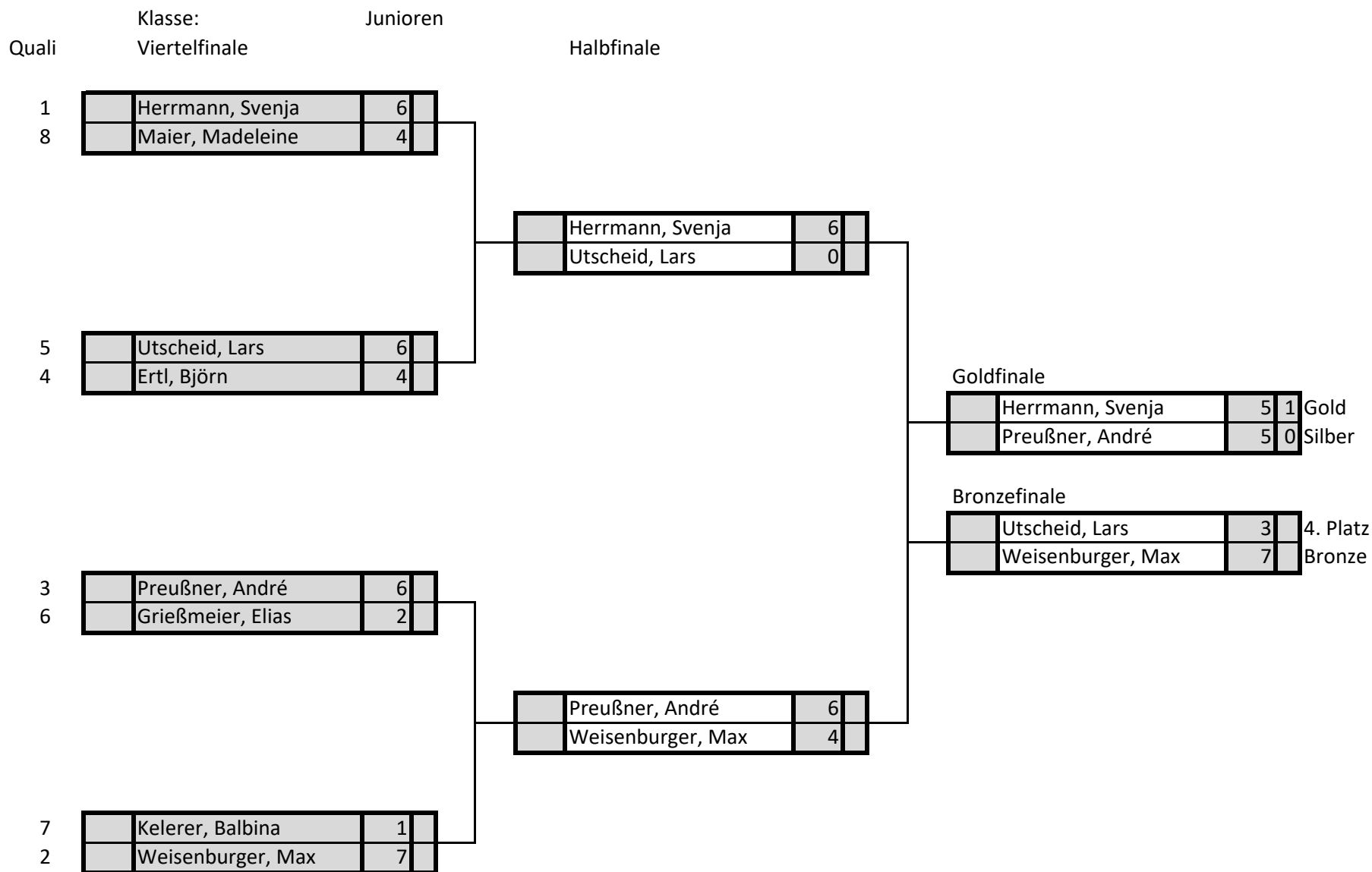
# Bogen Vorkampf

#	Name	Vorname	Verband	Jahrgang	Geschlecht	M j/n	40m	40m	Gesamt	Klasse
1	Jacubczik	Knut	ND	2007	m	n	331	333	664	Jugend
2	Wang	Meihuan	NS	2005	w	j	322	315	637	Jugend
3	Lang	Johannes	BY	2005	m	j	319	315	634	Jugend
4	Forkert	Lilian	HS	2007	m	j	311	311	622	Jugend
5	Renn	Fritz	WT	2005	m	j	309	311	620	Jugend
6	Durchdewalc	Linda	HS	2007	w	j	310	309	619	Jugend
7	Hutzler	Lea	WT	2007	w	j	298	313	611	Jugend
8	Grohmann	Hannah	BD	2005	w	n	299	305	604	Jugend
9	Wahle	Elias	RH	2005	m	j	304	294	598	Jugend
10	Schulz	David	RH	2005	m	j	295	290	585	Jugend
11	Rautenberg	Christina	BY	2005	w	j	291	290	581	Jugend
12	Hardleb	Nils	NS	2005	m	n	280	301	581	Jugend
13	Raber	Yasmin	NS	2005	w	j	278	297	575	Jugend
14	Harbusch	Nele	HS	2007	w	n	291	278	569	Jugend
15	Thomas	Steffen	WT	2006	m	n	293	264	557	Jugend
1	Herrmann	Svenja	NS	2003	w	j	320	318	638	Junioren
2	Weisenburger	Max	SB	2002	m	n	314	313	627	Junioren
3	Preußner	André	HS	2003	m	j	311	309	620	Junioren
4	Ertl	Björn	TH	2003	m	n	306	313	619	Junioren
5	Utscheid	Lars	RH	2002	m	j	303	299	602	Junioren
6	Grießmeier	Elias	BY	2003	m	j	297	301	598	Junioren
7	Kellerer	Balbina	BY	2004	w	j	295	290	585	Junioren
8	Maier	Madeleine	WT	2003	w	j	286	291	577	Junioren
9	Knöchelman	Niels	NS	2002	m	j	277	299	576	Junioren
10	Grimm	Lars	WT	2004	m	j	282	291	573	Junioren
11	Schäfer	Fabian	RH	2003	m	n	282	290	572	Junioren

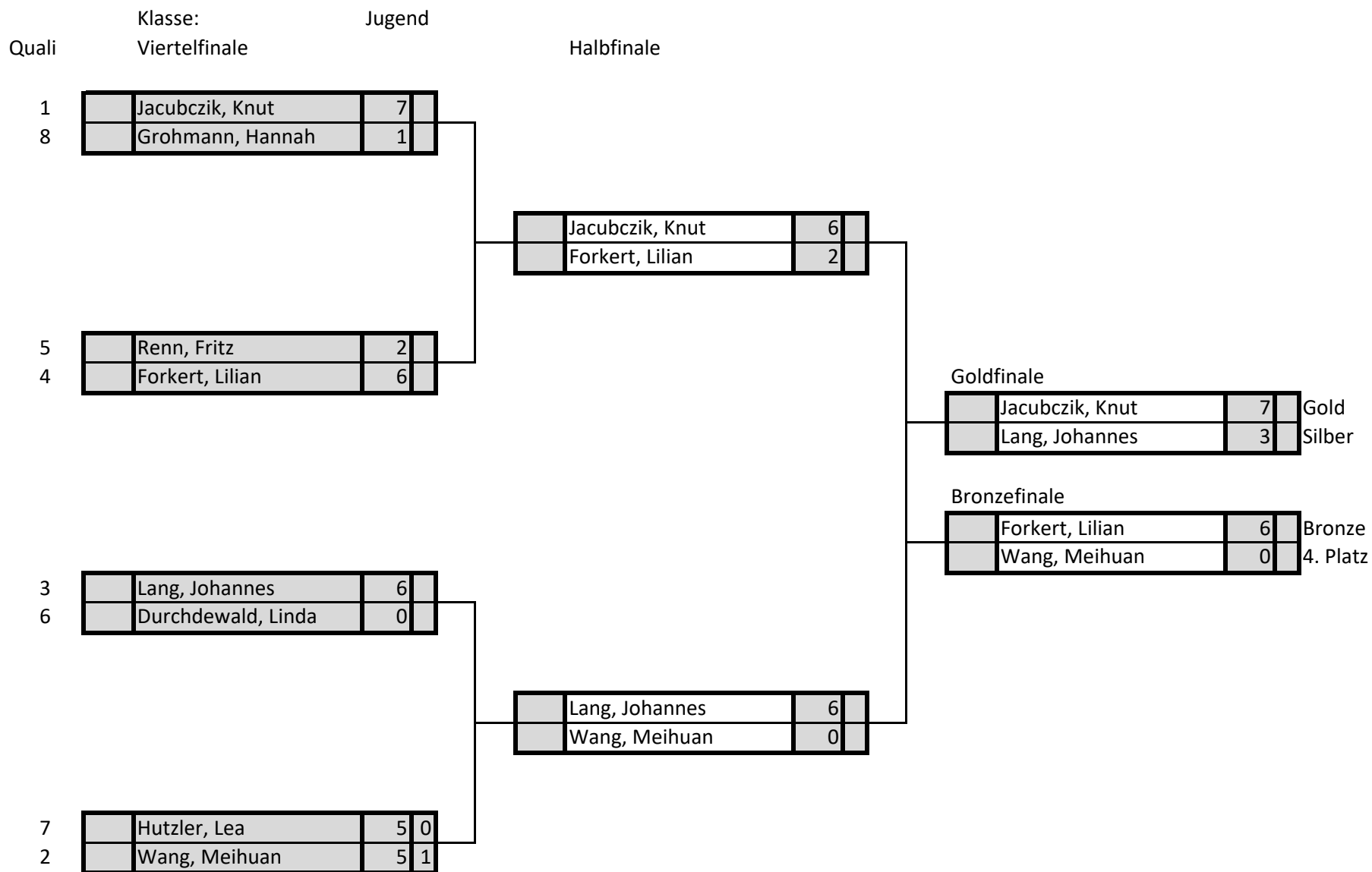


#	Name	Vorname	Verband	Jahrgang	Geschlecht	M j/n	40m	40m	Gesamt	Klasse
12	Jänner	Anna	BD	2004	w	n	280	283	563	Junioren
13	Tumback	Benjamin	WT	2004	m	n	271	268	539	Junioren
14	Engel	Luca	HS	2004	m	j	250	254	504	Junioren
15	Herrmanns	Alina	RH	2004	w	j	239	237	476	Junioren
16	Ostendorp	Piet	NS	2002	m	n	284	157	441	Junioren
1	Frankenberg	Beryll	BY	2008	w	j	340	336	676	Schüler
2	Raber	Simon	NS	2008	m	j	330	336	666	Schüler
3	Mayer	Kilian	BY	2008	m	j	330	335	665	Schüler
4	Bauer	Mia Sophie	WT	2008	w	j	331	333	664	Schüler
5	Bubeck	Marco	WT	2008	m	j	333	328	661	Schüler
6	Marquardt	Fiona	SB	2008	w	n	326	327	653	Schüler
7	Heiß	Elena	BY	2009	w	n	320	328	648	Schüler
8	Siebert	Sophia	WT	2008	w	n	318	329	647	Schüler
9	Kupke	Paul	NS	2008	m	j	319	316	635	Schüler
10	Rauchenberg	Max	OP	2009	m	n	301	317	618	Schüler
11	Landwehrs	Helena	RH	2008	w	j	316	297	613	Schüler
12	Birkenfeld	Mara	HS	2008	w	j	305	301	606	Schüler
13	Döring	Mathis	NS	2009	m	n	283	267	550	Schüler
14	Vural	Yannick	RH	2008	m	j	239	291	530	Schüler
15	Simsek	Sena	HS	2008	w	j	227	279	506	Schüler

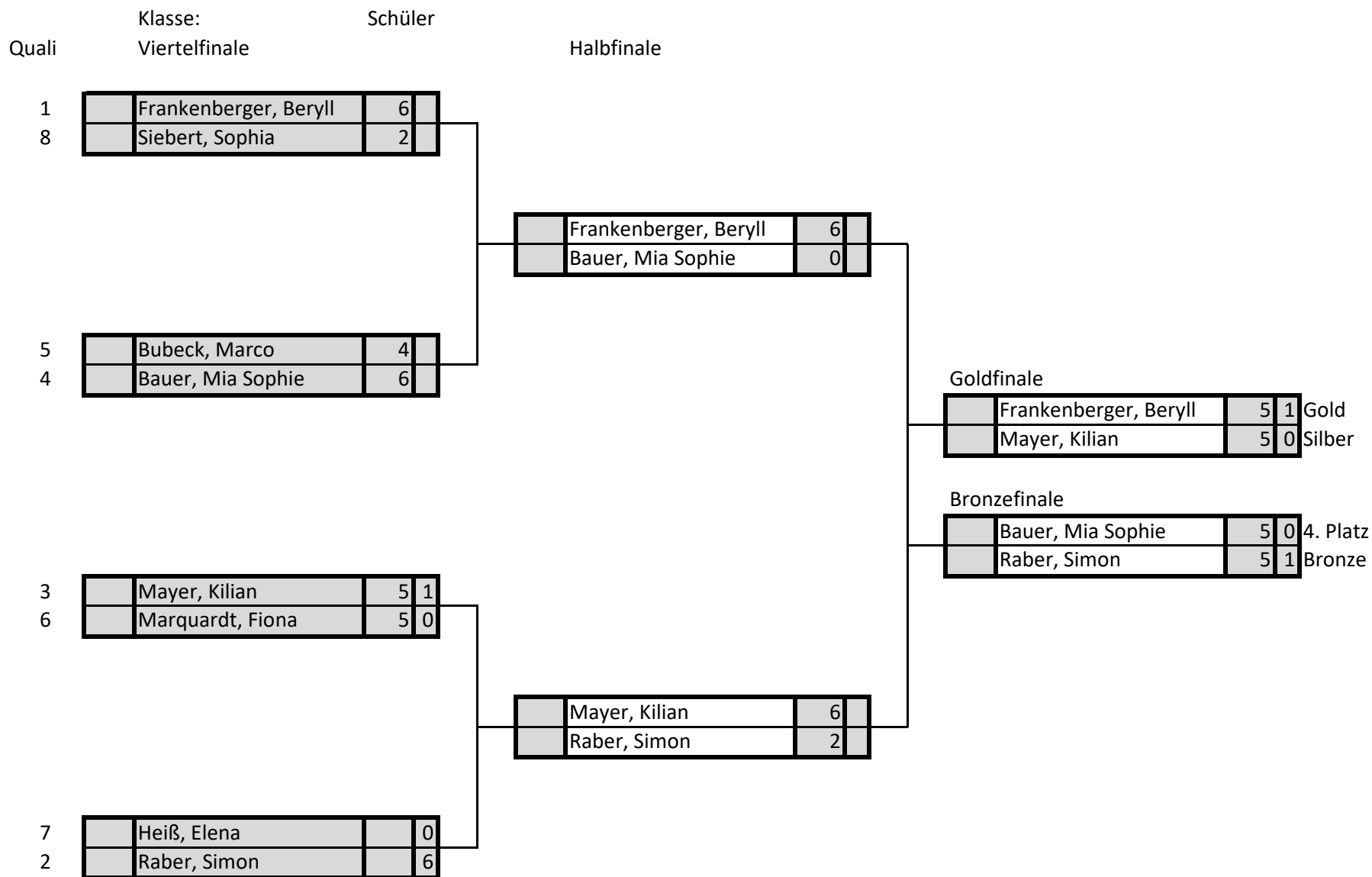
# Endkampf RWS Verbandsrunde 2022



# Endkampf RWS Verbandsrunde 2022



# Endkampf RWS Verbandsrunde 2022



## Delegationsleiterschiesen RWS JVR 2022

Namen	Vorname	LV	Pfeil 1	Pfeil 2	Pfeil 3	Gesamt	Platzierung
Helm	Thomas	WF	9	7	10	9710	1
Benner-Bittihn	Evi	OP	10	9	9	1099	2
Kommendera	Jörg	NS	10	8	9	1089	3
Niehren	Benedikt	SA	10	7	9	1079	4
Osterbeck	Stephan	RH	8	7	9	879	5
Rudau	Katrin	WT	7	8	8	788	6
Kanzler	Frank	BR	7	8	6	786	7
Lais	Markus	ND	6	9	9	699	8
Harzmeier	Gerd	NW	5	8	8	588	9
Hoffmann	Lars-Derek	TH	4	9	7	497	10
Berge	Norbert	HS	4	8	9	489	11
Kudlacek	Jürgen	SB	3	3	3	333	12
Merz	Dominic	BD	2	5	8	258	13
Wagner	Dirk	PF	0	9	4	94	14
Zuckrigl	Tobias	BY	0	6	9	69	15