

Auswertung der Deutschen Meisterschaft vom 25. August bis 04. September 2016 in Hochbrück

Die Auswertung bezieht sich ausschließlich auf das Abschneiden der BSSB-Gewehrschützen in den ausgewählten Disziplinen. Damit sind alle olympischen Wettbewerbe und die darauf aufbauenden Nachwuchsdisziplinen (einschließlich LG-Dreistellungskampf) gemeint.

Gesamteinschätzung

In den 33 ausgewählten Gewehrdisziplinen errangen BSSB-Schützen 13 Gold-, 7 Silber- und 17 Bronzemedailles. Bei der Punktwertung Platz 1 bis 8 hatten BSSB-Gewehrschützen in diesen Disziplinen einen Gesamtanteil von 36,2%.

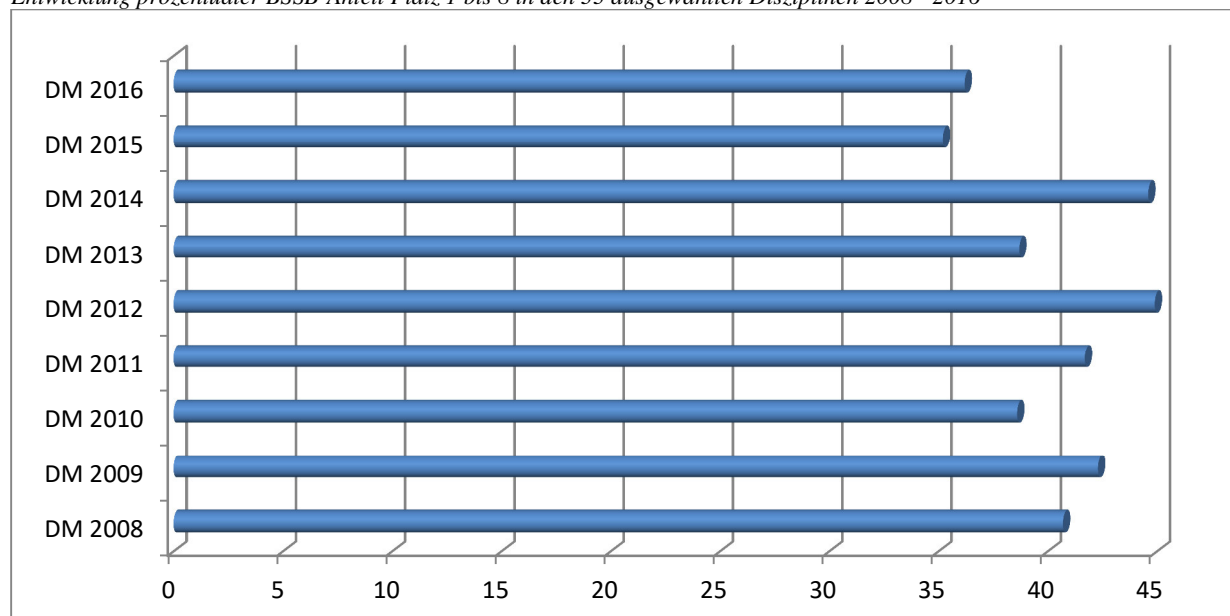
Vereinsmannschaften des BSSB konnten in den 18 Entscheidungen 2 Gold-, 6 Silber- und 9 Bronzemedailles erkämpfen.

Zwar konnten im Vergleich zum Vorjahr eine Verbesserung konstatiert werden, aber das Gesamtabschneiden in den ausgewählten Disziplinen gehörte im Berichtszeitraum zu den schwächeren Bilanzen!

Entwicklung Einzelmedaillen BSSB-Gewehrschützen 2008 - 2016



Entwicklung prozentualer BSSB-Anteil Platz 1 bis 8 in den 33 ausgewählten Disziplinen 2008 - 2016



Deutsche Meister des BSSB, welche die sportlich wertvollsten Leistungen erbrachten:

Luftgewehr

Maria Weizenbeck	396 R.	Jun B weibl.	Donaugau Regensburg
Dominik Fischer	395 R.	Jugend männl	SV Hubertus Pobenhausen
Maximilian Simbeck	590 R.	Jun. B männl.	SG Edelweiß Dingolfing

KK-Dreistellung

Daniel Brodmeier	1177/459,3 R.	Herren	Donaugau Regensburg
------------------	---------------	--------	---------------------

LG-Dreistellung

Antonia Back	596 R.	Jugend weibl.	JSG Frankonia Unterfranken
--------------	--------	---------------	----------------------------

In den olympischen Disziplinen stellten folgende Schützen einen neuen Deutschen Rekord im KK-Dreistellungskampf auf (seit Einführung der neuen Anschlagsfolge kniend-liegend-stehend):

Michael Janker	1179 R.	Donaugau Regensburg (NDR)
Daniel Brodmeier	459,3 R.	Donaugau Regensburg (NDFR)

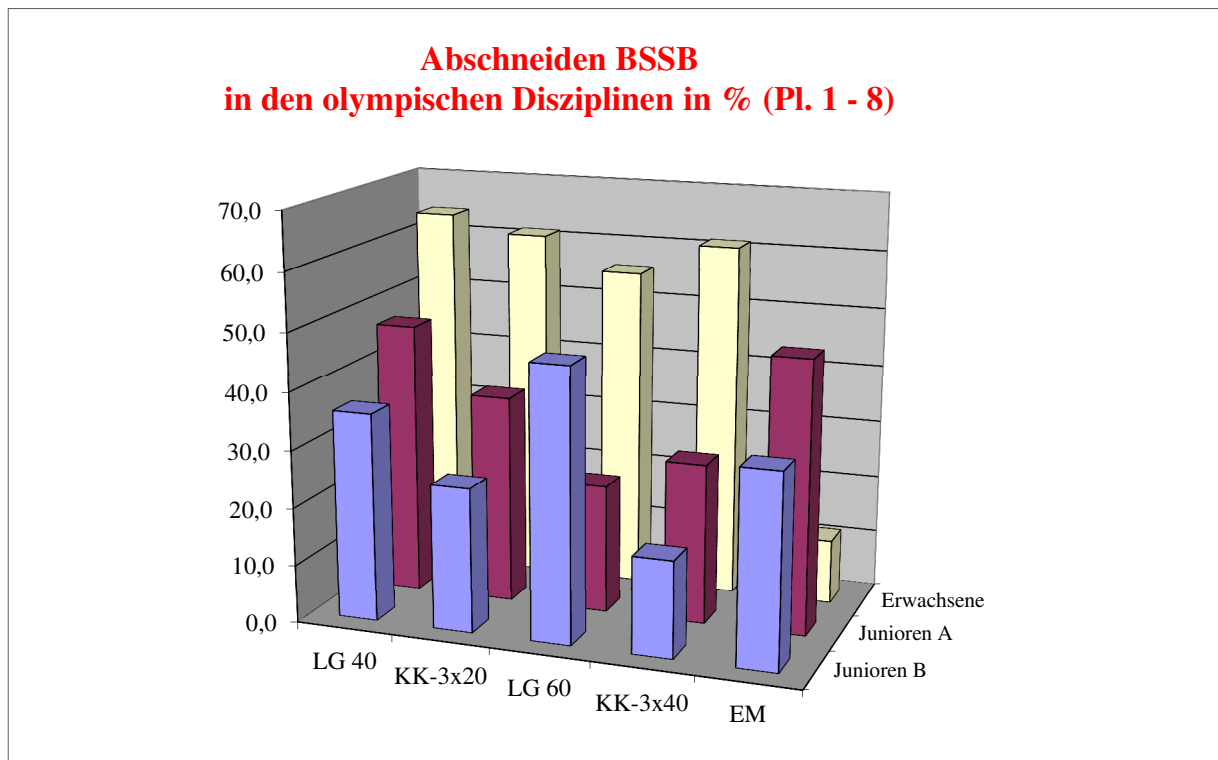
„Top und Flop“ – Übersicht des erfolgreichsten und schwächsten Abschneidens

<u>Überragendes Abschneiden</u>	% Anteil			
	(≥45%)	Gold	Silber	Bronze
	Pl. 1 - 8			
Luftgewehr Jugend männlich	69,4	x	-	x
Luftgewehr Damen	63,9	-	x	x
KK 3x20 Damen	61,1	-	x	x
KK 3x40 Herren	61,1	x	-	x
Luftgewehr Herren	55,6	x	-	x
Luftgewehr Schüler männlich	50,0	x	-	x
KK Liegend Jun. A männlich	47,2	x	-	-
Luftgewehr Jun. A weiblich	47,2	x	-	-
Luftgewehr Jun. B männlich	47,2	x	-	-

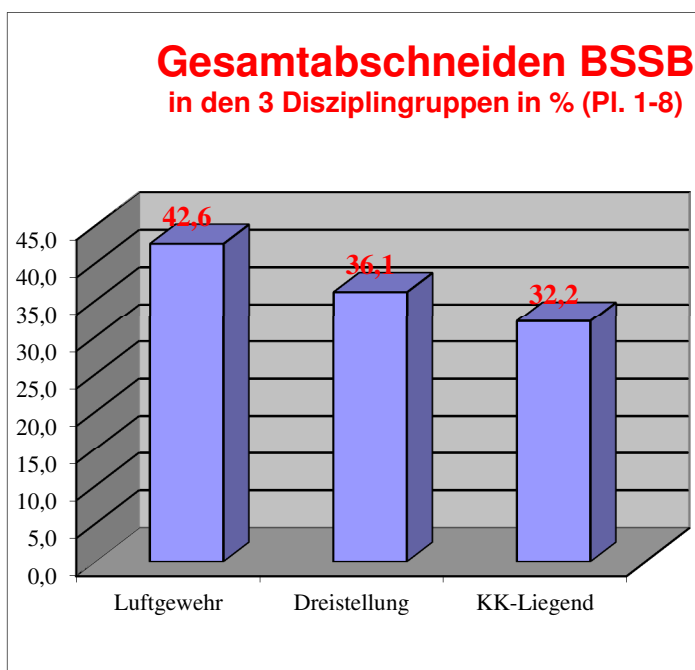
<u>Unbefriedigendes Abschneiden</u>	% Anteil			
	(≤25%)	Gold	Silber	Bronze
	Pl. 1 - 8			
Luftgewehr Schüler weiblich	2,8	-	-	-
KK Liegend Jugend weiblich	8,3	-	-	-
KK Liegend Herren	11,1	-	-	-
LG 3x20 Jugend männlich	13,9	-	-	-
KK 3x40 Junioren B männlich	16,7	-	-	x
KK 3x20 Jugend weiblich	19,4	-	-	-
Luftgewehr Jun. A männlich	22,2	x	-	-

Wie im vergangenen Jahr schnitten sieben Disziplinen unbefriedigend ab. Und nur in neun Disziplinen konnten die BSSB-Gewehrschützen eine deutliche Dominanz nachweisen. Erfreulich dabei war die Tatsache, dass vier von den fünf olympischen Disziplinen im Top-Bereich lagen.

Abschneiden in den olympischen- und aufbauenden Junioren-Disziplinen



Mit 2 Gold-, 2 Silber- und 4 Bronzemedailles sowie einen prozentualen Anteil von 50,6% Platz 1-8 wiesen die BSSB-Gewehrschützen in den fünf olympischen Disziplinen ihre nationale Spitzenstellung nach. Das Abschneiden unserer Schützinnen und Schützen der Juniorenklasse A & B in den aufbauenden Disziplinen war in den Luftgewehrdisziplinen von der Titelausbeute optimal (vier von vier möglichen Goldmedaillen). Im Dreistellungskampf holten unsere Junioren nur Bronzemedailles, und auch die Bilanz bei den Platzierungen Platz 1-8 war unbefriedigend. Erfreulich war dagegen die Bilanz im Liegendkampf bei den Junioren A. In dieser olympischen Disziplin gab es auch heuer wieder bei den Herren ein Debakel.



In der Gesamtbilanz des Abschneidens fällt der Disziplinblock Luftgewehr positiv auf. Die Ausnahme bildeten heuer vor allem unsere Schüler weiblich, die nur einen 8. Platz erreichten und damit die schwächste Bilanz in den 33 Disziplinen aufwiesen.

Im Dreistellungskampf (ohne LG-Dreistellungskampf Jugend) überzeugten lediglich die Erwachsenen und die männlichen Schüler.

In den Disziplinen des KK-Liegendkampfes patzen vor allem unsere Herren, die mit den Jugendschützen (männlich) dafür verantwortlich waren, dass heuer erstmals eine positive Gesamteinschätzung hätte erfolgen können.

Disziplin	L U F T G E W E H R										D R E I S T E L L U N G S K A M P F												K K - L I E G E N D										
	Sw	Sm	Jgw	Jgm	JBw	JBm	JAw	JAm	Da	He	Sw	Sm	Jgw	Jgm	Jgw	Jgm	JBw	JBm	JAw	JAm	Da	He	JBm	JAm	He	Jgw	Jgm	JBw	JBm	JAw	JAm	Da	He
1. (8 P.)	196	193	398	395	396	590	394	593	398	592	597	588	596	592	586	569	578	584	583	577	582	587	1143	1162	1177	595	589	597	592	592	595	598	599
2. (7 P.)	195	192	396	394	396	588	395	591	398	598	593	587	596	591	576	568	577	573	580	575	583	585	1140	1158	1168	595	584	593	590	591	594	596	598
3. (6 P.)	195	192	395	389	396	588	394	590	397	594	593	583	595	590	575	567	575	570	578	575	589	582	1138	1157	1166	590	584	592	589	590	590	596	598
4. (5 P.)	195	192	395	389	396	585	394	593	396	597	589	580	593	589	573	566	573	569	576	571	589	580	1135	1151	1167	590	584	592	588	590	591	595	596
5. (4 P.)	195	191	395	387	395	585	395	592	399	592	587	579	593	588	573	563	573	566	576	571	583	579	1134	1150	1179	589	583	591	588	590	594	595	596
6. (3 P.)	194	191	393	386	395	585	395	588	397	592	587	576	592	588	567	562	573	565	575	571	582	579	1127	1149	1165	588	583	590	587	590	590	594	597
7. (2 P.)	194	191	393	386	395	584	396	589	398	597	586	576	591	588	566	560	572	564	575	571	581	579	1127	1145	1172	588	582	589	587	590	594	594	598
8. (1 P.)	193	191	393	386	394	584	395	588	398	592	585	576	591	588	565	559	572	564	575	571	581	579	1124	1143	1166	587	582	589	587	589	594	594	595
DL	194,6	191,6	394,8	389,0	395,4	586,1	394,8	590,5	397,6	594,3	589,6	580,6	593,4	589,3	563,0	564,3	574,1	569,4	577,3	572,8	583,8	581,3	1133,5	1151,9	1170,0	590,3	583,9	591,6	588,5	590,3	592,8	595,3	597,1

BY-Pkt.	1	18	10	25	13	17	17	8	23	20	13	16	15	5	7	10	9	12	11	13	22	15	6	10	22	3	14	16	12	14	17	12	4	
% BY	2,8	50,0	27,8	69,4	36,1	47,2	47,2	22,2	63,9	55,6	36,1	44,4	41,7	13,9	19,4	27,8	25,0	33,3	30,6	36,1	61,1	41,7	16,7	27,8	61,1	8,3	38,9	44,4	33,3	38,9	47,2	33,3	11,1	36,2

Mannschaftsentscheidungen

Disziplin	L U F T G E W E H R				D R E I S T E L L U N G S K A M P F								K K - L I E G E N D					Ges.	%	
	S	Jgd.	Jw	Jm	S	Jgd	Jgd	Jw	Jm	Da	He	Jm	He	Jgd	Jw	Jm	Da			He
Gold	BD	BD	1	HS		NS	NS	HS	BD	WT	WT	HS	1	NS	NW	BD	WT	NS	2	11,1
Silber	WT	HS	HS	1	HS	HS	NS	HS	1	1	1	WT	1	NS	NW	1	WF	6	33,3	
Bronze	1	WT	WF	NS	1	WF	1	1	1	1	1	1	1	ST	HS	HS	1	HS	9	50,0

Teilnehmer BSSB

Disziplin	L U F T G E W E H R										D R E I S T E L L U N G S K A M P F												K K - L I E G E N D								Durchschnitt			
	Sw	Sm	Jgw	Jgm	JBw	JBm	JAw	JAm	Da	He	Sw	Sm	Jgw	Jgm	Jgw	Jgm	JBw	JBm	JAw	JAm	Da	He	JBm	JAm	He	Jgw	Jgm	JBw	JBm	JAw		JAm	Da	He
% BY	44,1	47,0	46,7	44,2	41,6	43,5	43,0	44,6	37,6	39,5	32,1	45,3	41,4	34,2	21,9	28,1	29,9	28,6	25,9	25,0	25,8	29,7	30,6	29,2	30,6	28,1	27,3	26,4	36,1	25,9	30,9	34,8	32,2	34,3
Tln.BY	79	47	63	23	42	37	37	41	67	62	27	24	41	13	25	18	32	18	21	15	24	38	11	14	26	18	9	24	13	15	17	31	28	
Ges.Tln.	179	100	135	52	101	85	86	92	178	157	84	53	99	38	114	64	107	63	81	60	93	128	36	48	85	64	33	91	36	58	55	89	87	

KK	Name, Vorname	Jg.	Bez.	LG	Pl.	EM	Pl.	3x40	40 k.	40 l.	40 s.	Pl.	3x20	20 k.	20 l.	20 s.	Pl.
BY-LG	Angeli, Susanne	93	SCH	387	119												
DSB	Engleder, Barbara	82	OPF	398	7	592	15						583	195	195	193	2
BY-LG	Grünwedel, Tina	94	MFR	395	18	590	22						562	179	195	188	67
DSB	Gschwandtner, Selina	94	OBB	393	41	594	8						572	187	194	191	30
DSB	Jaekel, Yvonne	89	OPF			590	18						582	194	195	192	6
DSB	Kreutzer, Nina Laura	94	OFR														
BY-LG	Markart, Miriam	92	MFR	394	25												
DSB	Prediger, Maren	91	MFR	395	17								576	192	196	189	18
DSB	Rachl, Silvia	86	MCH	394	29	590	26						576	193	198	185	20
DSB	Straub, Isabella	91	NDB	399	5	593	11						589	192	200	197	4
BY-A	Zanner, Kristin	95	NDB	386	130	590	21						573	192	195	186	28
BY-A	Bühlmeyer, Hanna	96	MFR	392	19	588	14						571	195	191	185	8
BY-B	Dörrich, Christina	97	OPF			584	24						564	183	196	185	19
DSB	Höfl, Sabrina	97	OPF	394	1	590	3						575	190	198	187	3
DSB	Kinateder, Anna-Lena	96	OBB	394	10	589	9						571	190	194	187	5
BY-LG	Landes, Alexandra	96	NDB	384	54												
BY-A	Schnaidt, Rebecca	97	MFR	389	21	574	44						558	187	190	181	29
BY-A	Haunerding, Lisa-Marie	98	OBB	394	9	581	37						569	190	191	188	13
BY-Nw	Heimerl Alexandra	99	OBB	392	18								555	178	190	187	46
BY-Nw	Höpp Lisa-Marie	99	OBB	381	79	581	33						569	186	195	188	14
BY-Nw	Lechner, Sara	99	UFR	393	12	592	4						575	195	194	186	3
BY-LG	Reisner, Stefanie	99	OBB	395	7												
DSB	Schmid, Verena	98	MFR	390	33	580	390						572	186	197	189	7
BY-Nw	Weiß, Julia	99	NDB	390	24	588	12						560	185	195	180	37
DSB	Weitzenbeck, Maria	98	OPF	396	1	589	8						569	195	190	184	15
DSB	Brodmeier, Daniel	87	OPF			592	20	1177	392	398	387	1					
BY-A	Franz, Sebastian	94	NDB	597	8	590	37	1165	390	391	384	6	585	194	197	194	2
DSB-B2	Früh, Johannes	94	MFR	582	89	595	9	1157	390	390	377	16	575	191	194	190	15
DSB	Geuther, Andreas	92	OPF	584	65	593	18	1166	385	399	382	3	579	193	198	188	7
BY-LG	Gluth, Lorenz	90	OFR	590	23												
DSB	Janker, Michael	92	OBB	597	4	595	11	1179	392	399	388	5					
BY-LG	Kächele, Helmut	91	OBB	587	41												
DSB-B2	Kaulich, Christoph	94	OPF			595	10	1160	395	393	372	12					
BY-B	Rudingsdorfer, Ferdinand	95	MFR	584	68			1166	385	397	384	8	578	192	196	190	9
DSB	Schallenger, Nicolas	89	MFR	591	10	591	36	1163	386	393	384	10					
BY-B	Strobel, Karsten	93	NDB			592	22	1147	380	392	375	30	573	191	199	183	20
DSB-B2	Wolf, Maximilian	93	MFR	590	22	593	19	1159	389	393	377	13	582	196	197	189	3
DSB	Dallinger, Max	96	OFR	593	1	594	5	1157	388	394	375	3	580	194	194	192	2
BY-B	Karg, Daniel	96	MFR	585	15	591	4	1138	379	390	369	10	571	189	194	188	12
DSB	Schrüfer, Sandro	96	OFR	584	16	595	1	1150	385	394	371	5	576	192	197	187	5
BY-A (D/C)	Neudecker, René	98	MFR	585	5	572	26	1138	377	385	376	3	560	188	192	180	15
BY-Nw	Simbeck Maximilian	99	NDB	590	1	588	5	1122	368	389	365	10	564	183	194	187	7
BY-Nw	Ulbrich Johannes	99	OBB	580	12	589	3						554	184	195	175	23
BY-Nw	Back, Antonia	00	UFR	395	5								573	189	194	190	4
BY-Nw	Schneider Antonia	00	SCH	386	34	585	14						556	183	195	178	22
BY-Nw	Zirfaß Alisa	01	SCH	385	38	582	20						563	192	192	179	11
BY-Nw	Förtsch Manuel	00	NDB	385	11	584	3						558	189	194	175	9
BY-Nw	Ulbrich Maximilian	00	OBB	389	3	582	7						548	181	189	178	19
BY-Nw	Walter, Pascal	00	MFR	383	17	584	2						569	191	195	183	1
KK	Name, Vorname	Jg.	Bez.	LG	Pl.							LG 3x20	20 k.	20 l.	20 s.	Pl.	
BY-Sw	Frick, Marie-Sophie	02	SCH	194	8								586	196	197	193	7
BY-Sw	Graf, Melissa	02	SCH	191	18								575	190	195	190	29
BY-Sw	Held, Sandra	03	OPF	183	102								575	192	197	186	32
BY-Sw	Kirchner, Luisa	02	UFR	178	143								570	192	196	182	45
BY-Sw	Klein, Natascha	02	UFR	189	36								583	194	198	191	13
BY-Sw	Köbler, Sabrina	03	SCH	182	112								566	189	195	182	61
BY-Sw	Seybold, Laura	02	MFR	193	9								589	195	199	195	4
BY-Sw	Straßer, Lena	02	NDB	186	78								579	197	199	183	23
BY-Sw	Sturm, Hannah	02	OPF	190	30								584	191	199	194	12
BY-Sm	Bauer, Simon	02	MFR	190	10								588	195	197	196	1